


A LA DÉCOUVERTE DU FILM D'ANIMATION

1. Voici 2 techniques permettant d'animer des images fixes:



Le praxinoscope





Les ombres chinoises


2. Comment animer une image fixe?



Pour avoir l'illusion que le lapin court, il suffit de déplacer l'ombre du lapin sur l'écran du théâtre d'ombres chinoises, puis de filmer chaque moment. La vidéo ainsi réalisée est projetée sur un écran.



Pour avoir l'illusion que le personnage en fil de fer danse, il suffit de lui faire prendre différentes positions, puis de filmer chaque position.



Pour avoir l'illusion que le champignon pousse, il suffit de dessiner les différentes étapes de sa croissance en 12 images placées sur un bande. On met la bande dans le praxinoscope puis on fait tourner l'appareil.

