

## Compréhension orale : Fiche élève

### 1 - Compréhension des couleurs

Tu vas entendre une phrase deux fois. Si ce que dit la phrase est vrai, tu mets une croix dans la case "richtig". Si c'est faux, tu mets la croix dans la case "falsch".

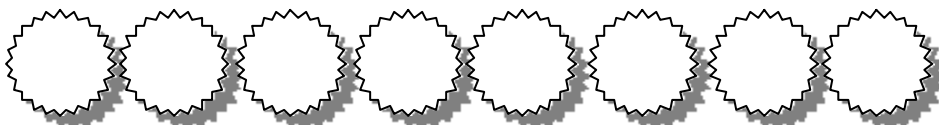
	richtig	falsch
a		
b		
c		
d		
e		

### 2 - Compréhension des nombres

a) Tu vas entendre 8 nombres choisis dans la liste ci-dessous, entoure-les :

2	98	7	24	12	36	3	100
13	40	6	11	10	61	44	70

b) Ecris en chiffre les 8 nombres qui te sont dictés :



## Compréhension orale : Fiche professeur

### 1 - Compréhension des couleurs

Tu vas entendre une phrase deux fois. Si ce que dit la phrase est vrai, tu mets une croix dans la case "richtig". Si c'est faux, tu mets la croix dans la case "falsch".

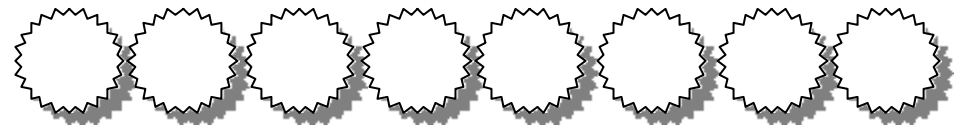
	richtig	falsch
a - die Tomate ist blau		x
b - die Sonne ist gelb	x	
c - der Salat ist grün	x	
d - der Elefant ist schwarz		x
e - der Schnee ist weiß	x	

### 2 - Compréhension des nombres

a) Tu vas entendre 8 nombres choisis dans la liste ci-dessous, entoure-les :

2	98	7	24	12	36	3	100
13	40	6	11	10	61	44	70


b) Ecris en chiffre les 8 nombres qui te sont dictés :



## Compréhension orale : Fiche élève

### 3 - Compréhension de l'heure

Tu vas entendre 3 indications d'heures différentes, entoure chaque fois l'horloge qui te semble correspondre à l'heure indiquée .



### 4 - Compréhension des vêtements

Tu vas entendre un nom de vêtement correspondant ou pas au dessin .  
Coche la case "richtig", si c'est juste, et "falsch", si c'est faux.

		richtig	falsch
a			
b			
c			
d			

## Compréhension orale : Fiche professeur

### 3 - Compréhension de l'heure

Tu vas entendre 3 indications d'heures différentes, entoure chaque fois l'horloge qui te semble correspondre à l'heure indiquée .

a) es ist halb drei		<input checked="" type="checkbox"/>	
b) es ist fünf Uhr	<input checked="" type="checkbox"/>		
c) es ist zehn Uhr			<input checked="" type="checkbox"/>

### 4 - Compréhension des vêtements


Tu vas entendre un nom de vêtement correspondant ou pas au dessin .  
Coche la case "richtig", si c'est juste, et "falsch", si c'est faux.

		richtig	falsch
a	es ist ein Rock	<input checked="" type="checkbox"/>	
b	ich habe eine Hose	<input checked="" type="checkbox"/>	
c	ich möchte einen Pullover		<input checked="" type="checkbox"/>
d	ich habe weiße Socken		<input checked="" type="checkbox"/>

## Compréhension orale : Fiche élève

### 5 - Compréhension des hobbies

Tu vas entendre une phrase qui évoque une des activités indiquées par les dessins . Entoure l'activité dont on parle :



### 6 - Compréhension des consignes

Tu vas entendre 8 consignes, pour lesquelles nous te proposons chaque fois trois traductions possibles . Entoure celle qui te paraît juste.

a	s'il te plaît	merci	bonjour
b	c'est à toi	ferme la porte	tais-toi
c	arrête	assieds-toi	répète
d	chante	écris	tais-toi
e	au revoir	pardon	s'il te plaît
f	entre	merci	doucement
g	pas si fort	répète	écoute
h	lis	écoute	chante

## Compréhension orale : Fiche professeur

### 5 - Compréhension des hobbies

Tu vas entendre une phrase qui évoque une des activités indiquées par les dessins . Entoure l'activité dont on parle :

a	ich mag Klavier			x
b	du spielst Basketball	x		
c	Magst du lesen ?	x		
d	ich schreibe Karten			x
e	jetzt singen wir		x	

### 6 - Compréhension des consignes

Tu vas entendre 8 consignes, pour lesquelles nous te proposons chaque fois trois traductions possibles . Entoure celle qui te paraît juste.

a - danke	s'il te plaît	merci	bonjour
b - du bist dran	c'est à toi	ferme la porte	tais-toi
c - noch einmal, bitte	arrête	assieds-toi	répète
d - Ruhe, bitte !	chante	écris	tais-toi
e - Entschuldigung	au revoir	pardon	s'il te plaît
f - bitte !	entre	merci	s'il te plaît
g - nicht so laut !	pas si fort	répète	écoute
h - hör zu !	lis	écoute	chante