



ÉVALUATION  
DU NIVEAU A1 DU CECRL  
EN ALLEMAND (FIN DE CYCLE 3)

CAHIER DE L'ÉLÈVE

Nom : .....

Prénom : .....

Ecole : ..... classe : .....

Nombre d'années d'apprentissage de l'allemand: .....



# PARLER

## Réagir et dialoguer

*Communiquer, au besoin avec des pauses pour chercher ses mots.*

### RD 1- Communiquer, établir un contact social

#### RD 1.1 – Saluer, se présenter, demander des nouvelles

Sais-tu dire ceci en allemand

- Saluer quelqu'un, lui dire bonjour de plusieurs façons
- Dire qui tu es, comment tu t'appelles
- Lui demander comment il s'appelle
- Lui demander de ses nouvelles, comment il va
- Lui dire au revoir  1 2 9 0

#### RD 1.2 – Utiliser des formules de politesse

Sais-tu dire ceci en allemand

- Remercier
- Dire à quelqu'un : excusez-moi, pardon....
- Dire s'il te plaît, s'il vous plaît
- Demander à quelqu'un de répéter  1 2 9 0

### RD 2 - Répondre à des questions et en poser

#### RD 2.1 – Poser des questions

En te servant des images et des informations données, tu dois poser des questions pour deviner qui te parle au téléphone. Attention, il faut au moins **5 questions** avant de pouvoir proposer le nom!

<p><b>THOMAS - 14</b> keine Geschwister</p> 	<p><b>SIMONE - 15</b> 1 Schwester und 1 Bruder</p> 	<p><b>JESSICA - 17</b> 1 Schwester</p> 	<p><b>PHILIPP - 17</b> 2 Schwestern</p> 
<p><b>SAM - 15</b> 2 Schwestern</p> 	<p><b>ANNE-MARIE - 16</b> 1 Schwester, 2 Brüder</p> 	<p><b>SARAH - 18</b> 1 Bruder</p> 	<p><b>TIM - 18</b> 1 Bruder</p> 





1 2 9 0

**RD 2.2 – Répondre à l'autre pour qu'il trouve l'identité fictive que l'on a choisie :**

En utilisant les mêmes images, c'est à toi de choisir d'être un de ces personnages et de répondre aux questions pour qu'on devine qui tu es !

1 2 9 0

- 

**RD 3- Épeler des mots familiers**

Tu dois épeler ces 2 mots en allemand lettre par lettre.

F	R	O	H	E

W	E	I	H	N	A	C	H	T	E	N

1 2 9 0

---

**Parler en continu**

*S'exprimer en utilisant des termes simples et des expressions élémentaires.*

**PC 1- Reproduire un modèle oral (réciter).**

Récite une comptine ou un petit texte que tu connais bien.

Mémorisation

Prononciation

1 2 9 0

**PC 2 - Se présenter, décrire une situation, une image, quelqu'un, quelque chose ...**

Donne 5 informations sur toi-même **en faisant des phrases** en allemand, par exemple :

ton nom,	<input type="checkbox"/>
ton âge	<input type="checkbox"/>
si tu as des frères et sœurs / combien	<input type="checkbox"/>
où tu habites, ta nationalité	<input type="checkbox"/>
si tu as des animaux / combien	<input type="checkbox"/>
ce que tu aimes comme nourriture ou comme sport	<input type="checkbox"/>
ce que tu n'aimes pas...	<input type="checkbox"/>
...ou d'autres informations	<input type="checkbox"/> <input type="checkbox"/> <input type="checkbox"/> <input type="checkbox"/>

1 2 9 0

**PC 3 – Lire à haute voix et de manière expressive**

Lis cette formule à haute voix :

	<i>Zum Geburtstag viel Glück!</i>
---	-----------------------------------

Prononciation

Groupes syntaxiques







1 2 9 0

# ECOUTER COMPRENDRE à L'ORAL

Comprendre une intervention brève si elle est claire et simple

## EC 1 - Comprendre les consignes de classe

Identifie l'image correspondant à l'ordre entendu et écris son numéro sous l'image.


		
<input type="checkbox"/>	<input type="checkbox"/>	<input type="checkbox"/>
		
<input type="checkbox"/>	<input type="checkbox"/>	<input type="checkbox"/>

1 2 9 0

## EC 2 - Comprendre des mots et des expressions

### EC 2.1 – Comprendre des mots familiers





Observe bien l'image et indique par une croix dans la case si ce que tu entends est VRAI ou FAUX.

		VRAI	FAUX		
	1				
	2				
	3				
	4				
	5				
		1	2	9	0

**EC 2.2 – Comprendre des expressions très courantes**

Ecris le bon prénom sous l'image qui correspond à ce que tu entends.  
Attention ! L'un des enfants n'a pas d'image !

Thomas      Fabian      Philipp      Pamela      Sebastian

	
<p>.....</p>	<p>.....</p>
	
<p>.....</p>	<p>.....</p>

1 2 9 0






**EC 3 - Suivre des instructions simples**



Identifie le personnage qui parle ! Tu vas entendre dans cet ordre :

**ZUG - ZAG - ZOG - ZIEG - ZLIG**

Ecris le prénom sous la bonne image.

				
<p>.....</p>	<p>.....</p>	<p>.....</p>	<p>.....</p>	<p>.....</p>

1 2 9 0

**L 1 - Comprendre des textes courts et simples**

Lis attentivement cette lettre d'invitation puis complète en français, la fiche de renseignements concernant l'enfant qui a écrit la lettre.






*Hallo Thomas !*

*Ich habe am Samstag Geburtstag .  
Ich bin zehn Jahre alt .  
Kannst du zu meinem Geburtstag  
kommen? Am Samstag um 15 Uhr.  
Poststraße 25 - 37520 Bremen  
Meine Telefonnummer : 26589 486  
Bis Samstag ! Tschüss !  
Carlo*

Son nom :
Son âge :
L'heure du rendez vous :
Son numéro de téléphone
Son adresse :
1 2 9 0

**L 2 - Se faire une idée du contenu d'un texte informatif****L 2.1 – comprendre les points essentiels d'un texte informatif**

Lis les descriptions et écris le numéro du personnage qui correspond à chacune d'elles.

				
<b>1</b>	<b>2</b>	<b>3</b>	<b>4</b>	<b>5</b>

Er ist alt. Er trägt einen roten Mantel und eine rote Mütze Er hat einen langen weißen Bart.	n°...	1 2 9 0
Sie ist jung. Sie trägt einen roten Mantel und eine rote Mütze.	n°...	
Sie ist jung und schön. Ihr Beruf ist Topmodell.	n°...	
Er hat schwarze Haare; er singt in einer aktuellen Gruppe.	n°...	
Er ist sehr dick und hat gute Muskeln. Er ist auch ein bisschen Idiot.	n°...	

## L 2.2 – comprendre les points essentiels d'un document informatif

Lis attentivement ce document (utilise la **feuille agrandie**) avant de répondre aux questions

**Olympia-Schwimmhalle**

**ÖFFNUNGSZEITEN**

**SCHWIMMEN**

Montag/ Mittwoch 10.00-22.00  
 Dienstag/Donnerstag 7.00-18.00  
 Freitag/Samstag/Sonntag 7.00-22.30

**SAUNA**

Dienstag/Mittwoch 8.00-22.30  
 Montag/Freitag 10.00- 22.30  
 Sonntag (Familiensauna) 8.00-16.00

**EINTRITTSPREISE (2010)**

	Schwimmen	Sauna
Erwachsene (+18 Jahren)	1.50 €	4.80 €
Jugendliche (7 - 18 Jahren)	1.10 €	3.00 €
Kinder (0 - 6 Jahren)	Frei (0 €)	2.50 €
Familienkarte	3.00 €	12.50 €

**OLYMPIAPARK MÜNCHEN**  
Freizeit in der Stadt

**SCHWIMMHALLE**

Münchens Badeparadies mit Olympia-Atmosphäre

50m-Becken,  
 Sprungbecken,  
 Lehrschwimmbecken,  
 Whirlpool 32'...  
 Wassertemperatur 27° bis 30°...  
 Sauna,  
 Solarium,  
 Tischtennis,  
 Tischfußball,  
 Billard,  
 Ruhezonen,  
 13000 qm Liegewiese mit Kinderspielplatz.

Olympia-Schwimmhalle  
 Coubertplatz 45  
 80809 München  
 E-Mail: [baeder@scw.de](mailto:baeder@scw.de)

Bäder-Hotline: 088/2841 - 50 50

### 1) S'agit-il d'une publicité pour :

- un centre de vacances  un centre aéré   
 un centre aquatique avec piscine  un club de randonnée

### 2) Où cela se trouve-t-il ?

- En Alsace  En Autriche   
 En Allemagne  En France   
 En Suisse  En Hollande

### 3) Les informations suivantes sont-elles données dans la brochure ?

- |                          |                              |                              |                             |                              |                              |
|--------------------------|------------------------------|------------------------------|-----------------------------|------------------------------|------------------------------|
| Les horaires d'ouverture | OUI <input type="checkbox"/> | NON <input type="checkbox"/> | Le prix de l'entrée         | OUI <input type="checkbox"/> | NON <input type="checkbox"/> |
| Les jours d'ouverture    | OUI <input type="checkbox"/> | NON <input type="checkbox"/> | La liste des activités      | OUI <input type="checkbox"/> | NON <input type="checkbox"/> |
| Le nom des animateurs    | OUI <input type="checkbox"/> | NON <input type="checkbox"/> | Le formulaire d'inscription | OUI <input type="checkbox"/> | NON <input type="checkbox"/> |
| Le matériel à apporter   | OUI <input type="checkbox"/> | NON <input type="checkbox"/> | L'adresse Internet          | OUI <input type="checkbox"/> | NON <input type="checkbox"/> |

### 4) Coche les cases qui conviennent :

Coche les activités possibles dans ce centre :  
 natation  handball  ping pong  badminton  rugby  billard

Quels jours une famille peut-elle aller au sauna ?  
 Lundi  mardi  mercredi  Jeudi  Vendredi  Samedi  Dimanche

Axel a 12 ans, combien paiera-t-il pour une entrée à la piscine?  
 ..... euros

La famille de Katia veut aller au sauna. Combien va-t-elle payer ?  
 ..... euros

1 2 9 0

Expression écrite


**E 1 - Ecrire sous la dictée des expressions connues**

Ecris dans les cases les mots et les expressions que tu entends. Si tu ne sais pas écrire un mot, laisse la case vide et va à la suivante :

1 .....	2 .....	3 .....	4 .....
5 .....	6 .....	7 .....	8 .....
			1 2 9 0

**E 2 - Recopier un texte court**

Recopie soigneusement cette adresse sur l'enveloppe en allant à la ligne comme sur le modèle

<p><b>Herr und Frau Fritsche</b>  <b>Paul-Geipel Straße 1</b>  <b>37465 ZÜRICH</b>  <b>SCHWEIZ</b></p>	 ..... ..... ..... .....	1 2 9 0
--	---	---------

**E 3 - écrire un message simple en s'appuyant sur un modèle..**

Tu as reçu une lettre d'un correspondant allemand qui se présente et parle de lui. Réponds-lui en allemand en te servant de sa lettre comme modèle

<p style="text-align: center;"><i>Hallo !</i></p> <p><i>Mein Name ist Leonie. Ich bin elf. Ich wohne in Bremen in Deutschland.</i></p> <p><i>Ich habe einen Bruder und zwei Schwestern.</i></p> <p><i>Ich mag Rap aber ich mag Techno nicht.</i></p> <p><i>Ich spiele gern Fußball und du?</i></p> <p style="text-align: center;"><i>Schreibe mir schnell!</i></p> <p style="text-align: center;"><i>Tschüss! Leonie</i></p>	..... ..... ..... ..... ..... ..... ..... ..... ..... .....
1 2 9 0	

**E 4 - Renseigner un questionnaire**

**E 5 - Produire de manière autonome quelques phrases**

Tu vas séjourner dans la famille de ton correspondant allemand. Complète ce questionnaire pour que sa famille te connaisse mieux.

Donne les informations en **allemand** et réponds en faisant **au moins 3 phrases complètes**, à toi de choisir ce que tu sais écrire sans erreur.

	<b>SCHULREISE NACH DEUTSCHLAND</b>	
Wie heißt du? : ..... Wie alt bist du? : .....		
	Geburtsdatum (Geburtstag): .....	
	Familie (Geschwister): ..... .....	
	Haustier : ..... .....	
	Lieblingsessen : ..... .....	
	Hobby (Sport, Beschäftigung...): ..... .....	

2 prises d'informations : | 1 2 9 0 | | 1 2 9 0 |